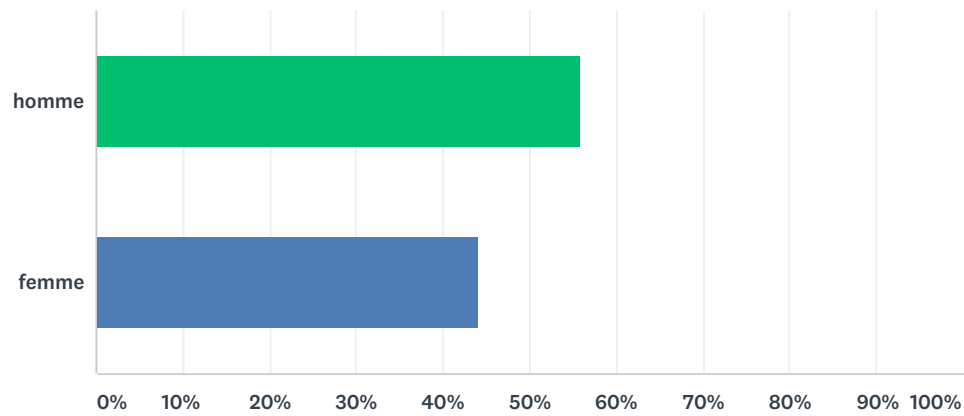


Q1 Vous êtes un / une

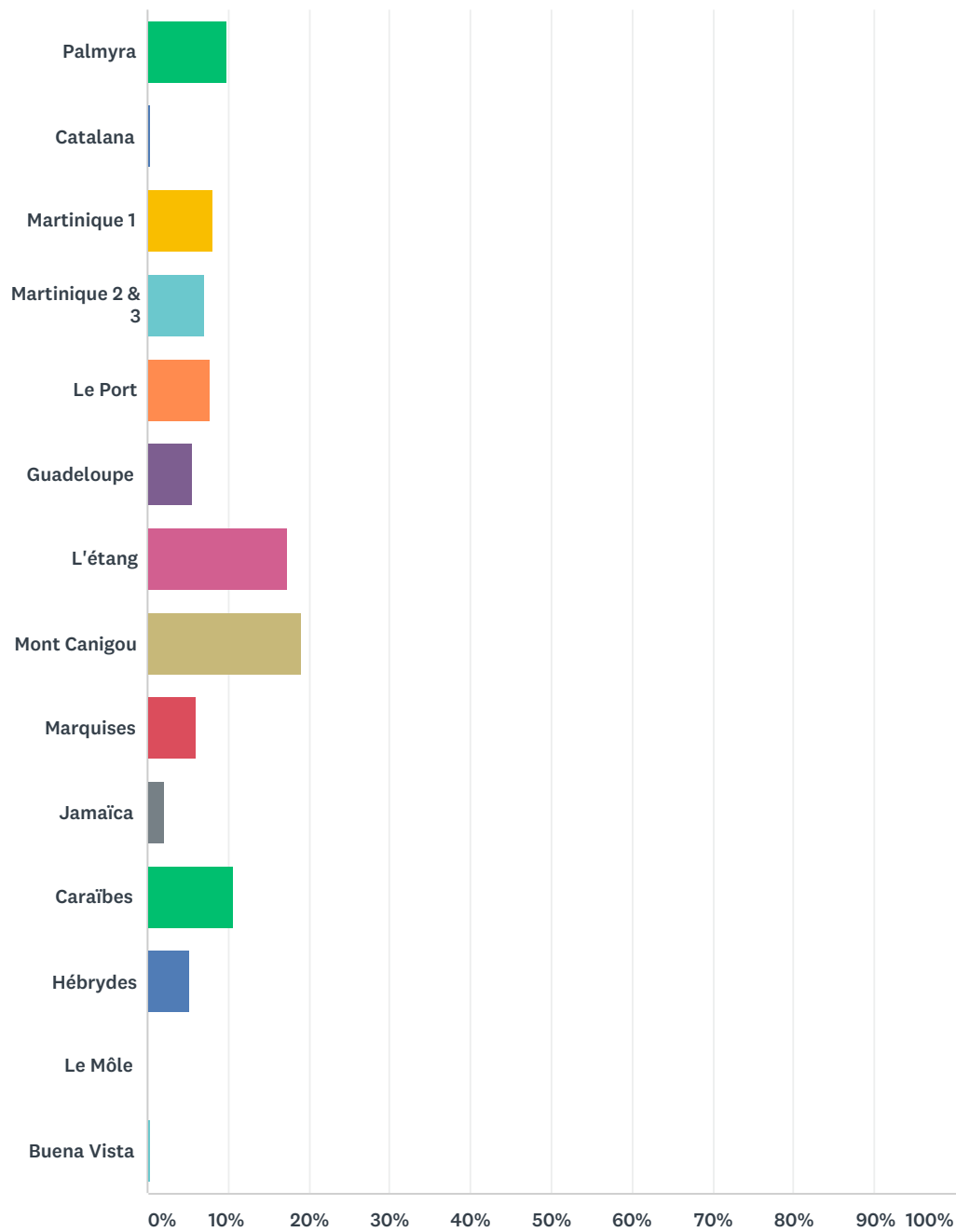
Answered: 195 Skipped: 0



ANSWER CHOICES		RESPONSES	
homme		55.90%	109
femme		44.10%	86
TOTAL			195

Q2 Quelle est votre résidence ?

Answered: 195 Skipped: 0

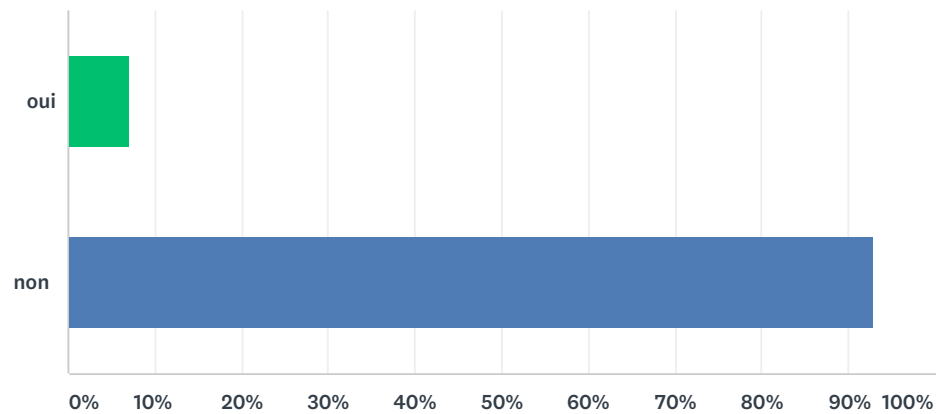


ANSWER CHOICES	RESPONSES	
Palmyra	9.74%	19
Catalana	0.51%	1
Martinique 1	8.21%	16
Martinique 2 & 3	7.18%	14
Le Port	7.69%	15

Guadeloupe	5.64%	11
L'étang	17.44%	34
Mont Canigou	18.97%	37
Marquises	6.15%	12
Jamaïca	2.05%	4
Caraïbes	10.77%	21
Hébrydes	5.13%	10
Le Môle	0.00%	0
Buena Vista	0.51%	1
TOTAL		195

Q3 Avez-vous participé à la Soirée Blanche des propriétaires ?

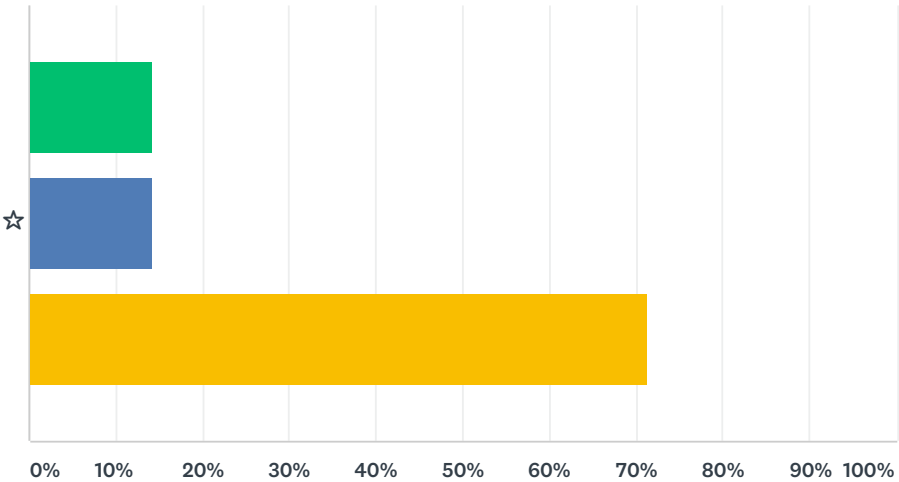
Answered: 195 Skipped: 0



ANSWER CHOICES		RESPONSES	
oui		7.18%	14
non		92.82%	181
TOTAL			195

Q4 Qu'avez-vous pensé de cette soirée ?

Answered: 14 Skipped: 181

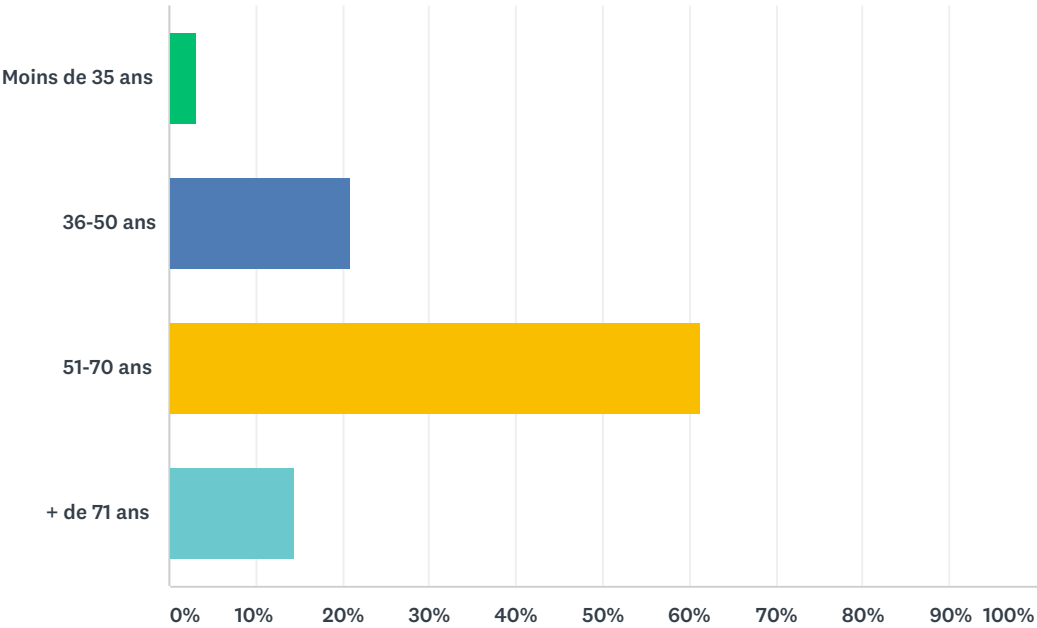


1 2 3

	1	2	3	TOTAL	WEIGHTED AVERAGE
☆	14.29% 2	14.29% 2	71.43% 10	14	2.57

Q5 J'ai

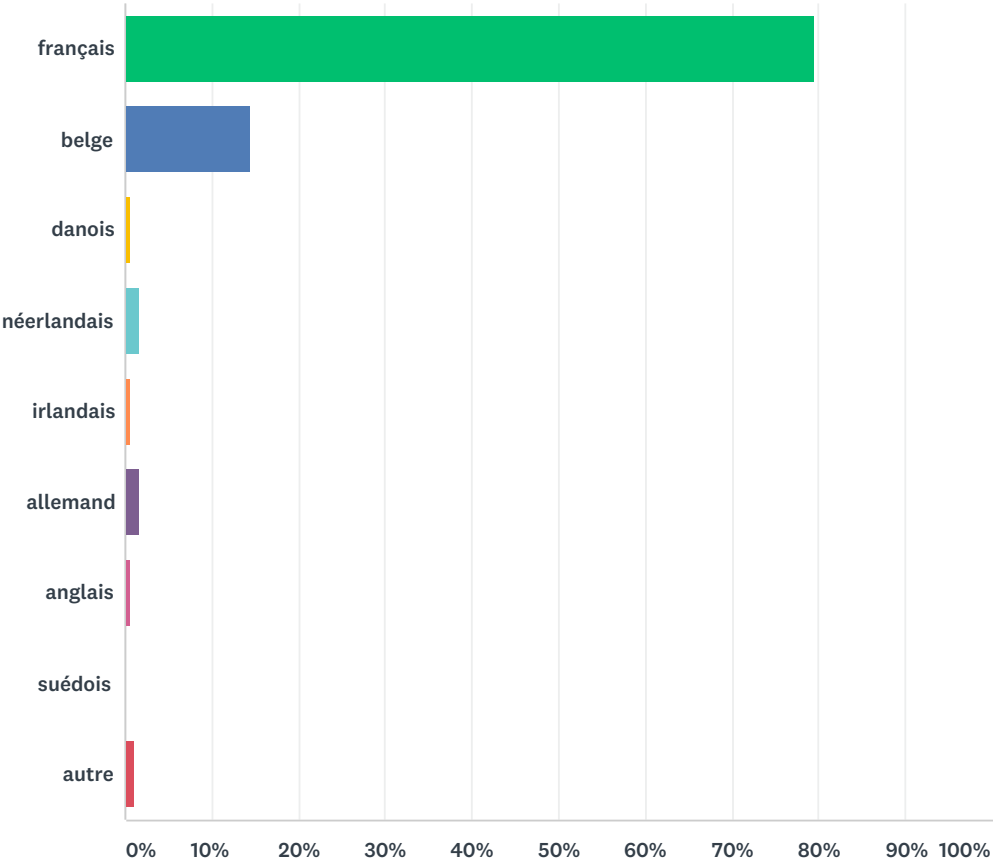
Answered: 186 Skipped: 9



ANSWER CHOICES		RESPONSES	
Moins de 35 ans		3.23%	6
36-50 ans		20.97%	39
51-70 ans		61.29%	114
+ de 71 ans		14.52%	27
TOTAL			186

Q6 Je suis

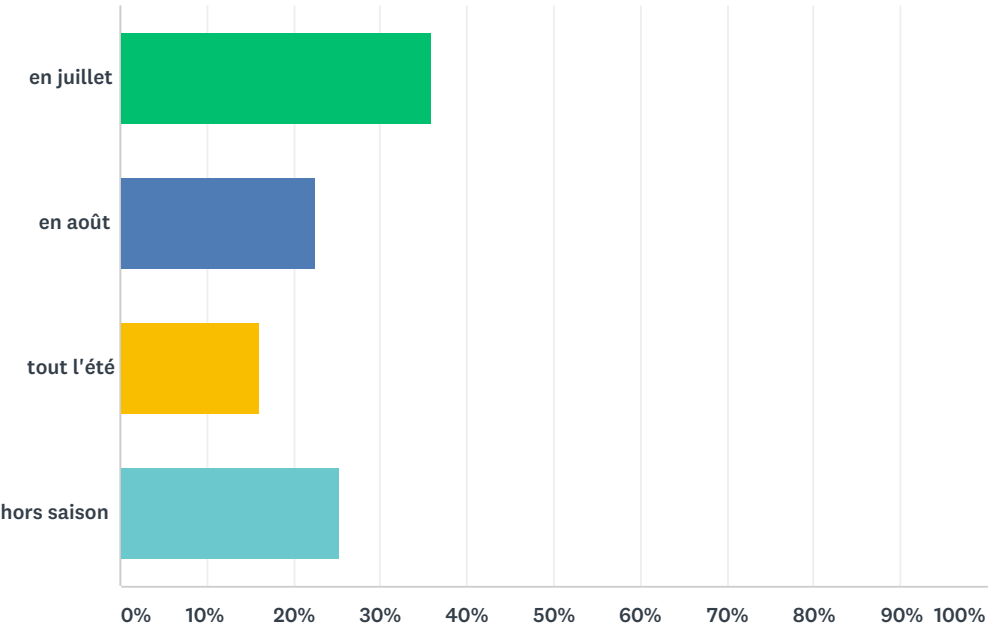
Answered: 186 Skipped: 9



ANSWER CHOICES	RESPONSES	
français	79.57%	148
belge	14.52%	27
danois	0.54%	1
néerlandais	1.61%	3
irlandais	0.54%	1
allemand	1.61%	3
anglais	0.54%	1
suédois	0.00%	0
autre	1.08%	2
TOTAL		186

Q7 Je suis venu(e)

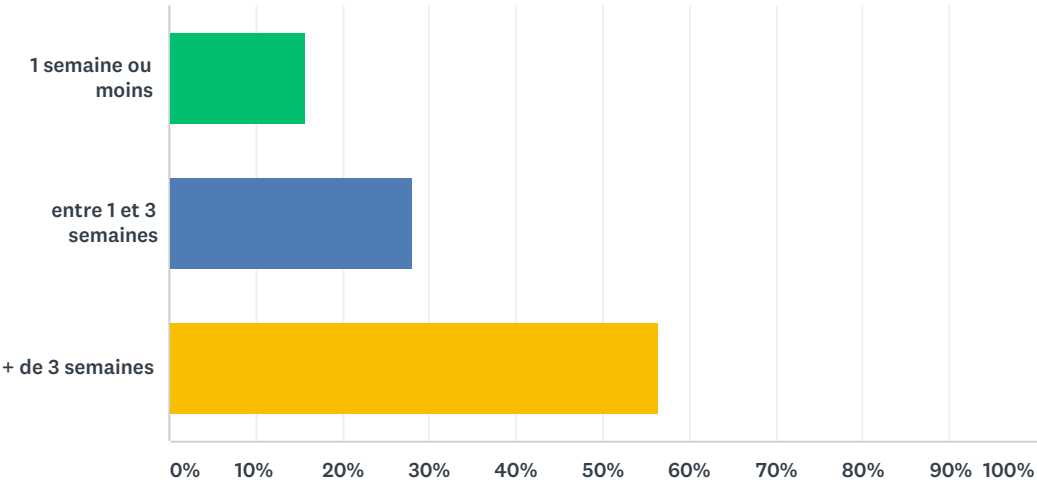
Answered: 186 Skipped: 9



ANSWER CHOICES	RESPONSES	
en juillet	36.02%	67
en août	22.58%	42
tout l'été	16.13%	30
hors saison	25.27%	47
TOTAL		186

Q8 Combien de temps êtes-vous resté cette année ?

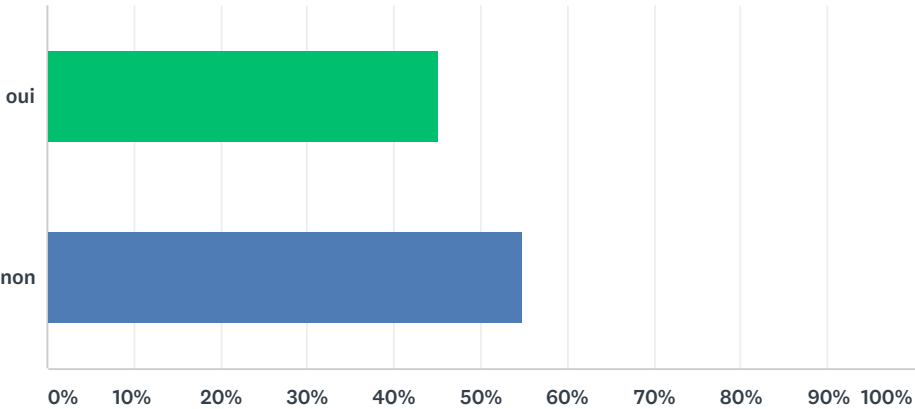
Answered: 186 Skipped: 9



ANSWER CHOICES		RESPONSES	
1 semaine ou moins		15.59%	29
entre 1 et 3 semaines		27.96%	52
+ de 3 semaines		56.45%	105
TOTAL			186

Q9 Utilisez-vous des équipements sportifs ?

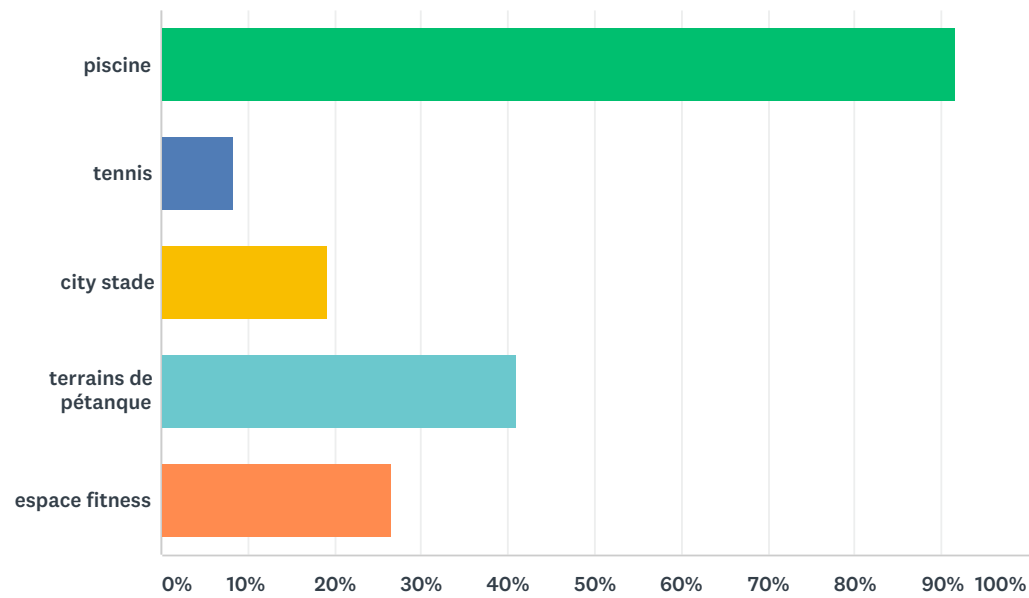
Answered: 186 Skipped: 9



ANSWER CHOICES		RESPONSES	
oui		45.16%	84
non		54.84%	102
TOTAL			186

Q10 quels équipements en particulier ?

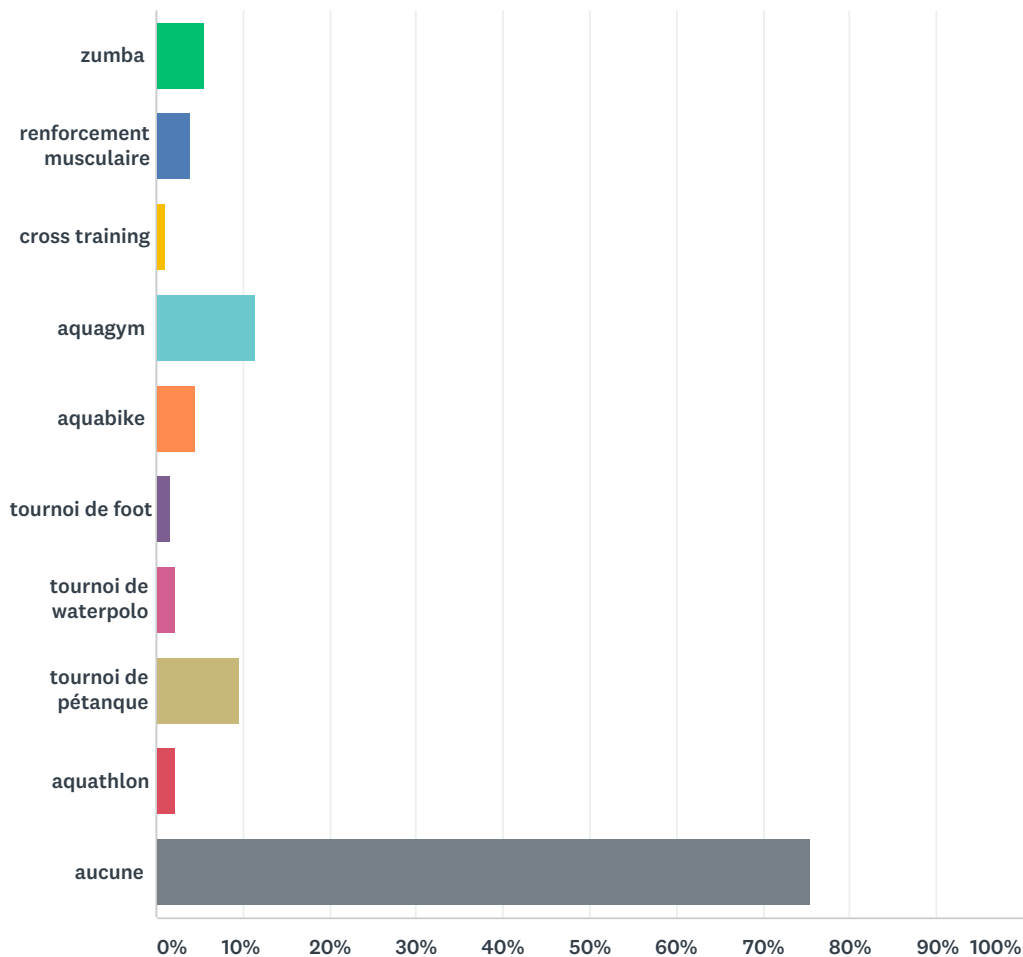
Answered: 83 Skipped: 112



ANSWER CHOICES	RESPONSES	
piscine	91.57%	76
tennis	8.43%	7
city stade	19.28%	16
terrains de pétanque	40.96%	34
espace fitness	26.51%	22
Total Respondents: 83		

Q11 A quelles activités sportives avez-vous participé ?

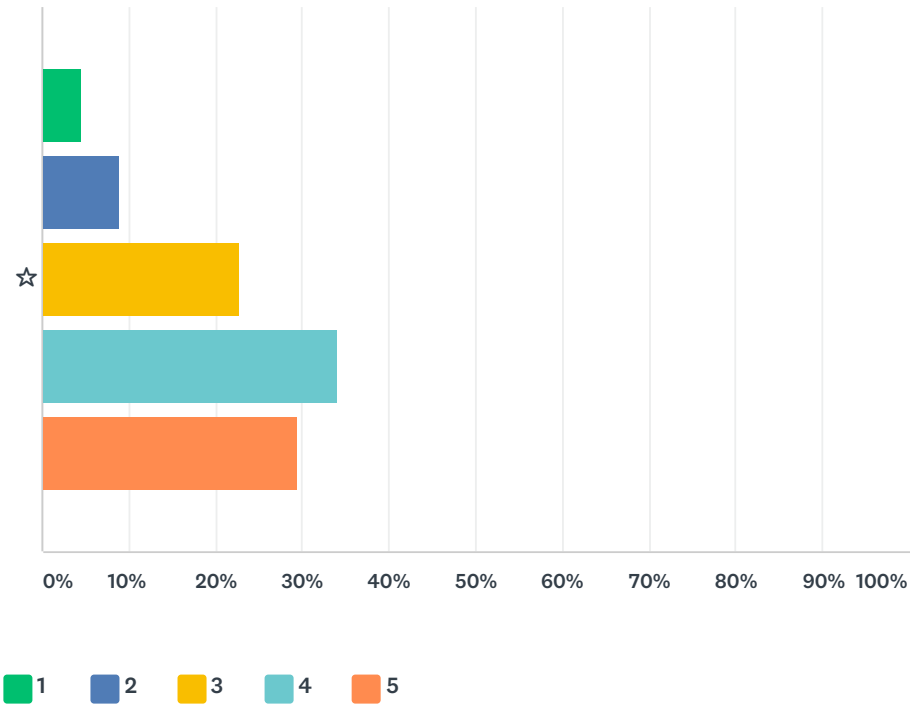
Answered: 175 Skipped: 20



ANSWER CHOICES	RESPONSES	
zumba	5.71%	10
renforcement musculaire	4.00%	7
cross training	1.14%	2
aquagym	11.43%	20
aquabike	4.57%	8
tournoi de foot	1.71%	3
tournoi de waterpolo	2.29%	4
tournoi de pétanque	9.71%	17
aquathlon	2.29%	4
aucune	75.43%	132
Total Respondents: 175		

Q12 Quel est votre degré de satisfaction concernant les activités sportives auxquelles vous avez participé ?

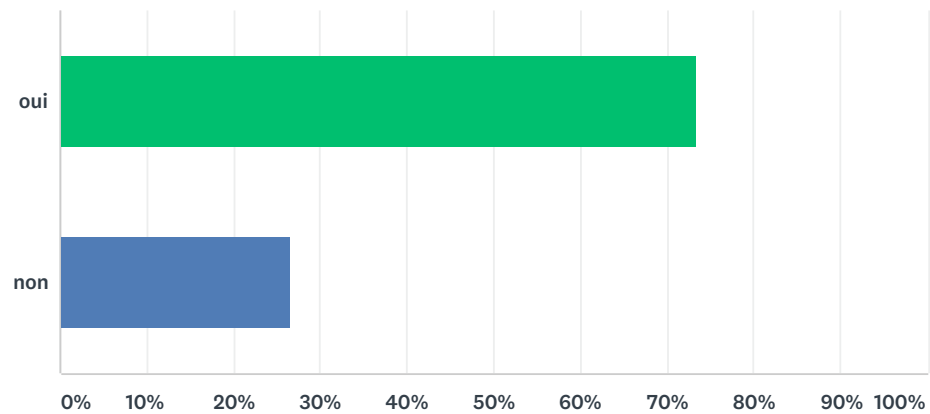
Answered: 44 Skipped: 151



	1	2	3	4	5	TOTAL	WEIGHTED AVERAGE
☆	4.55% 2	9.09% 4	22.73% 10	34.09% 15	29.55% 13	44	3.75

Q13 Avez-vous assisté à des animations place Martinique ?

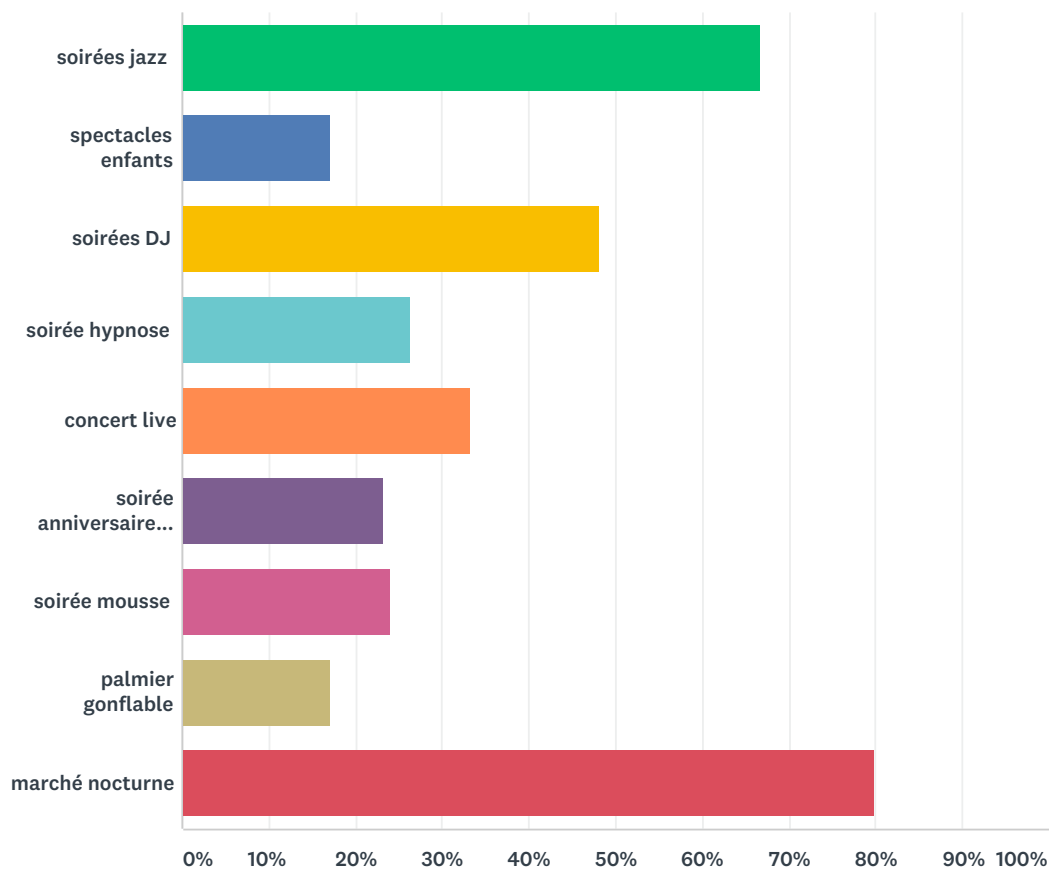
Answered: 180 Skipped: 15



ANSWER CHOICES		RESPONSES	
oui		73.33%	132
non		26.67%	48
Total Respondents: 180			

Q14 quelles sont les animations que vous avez vues ?

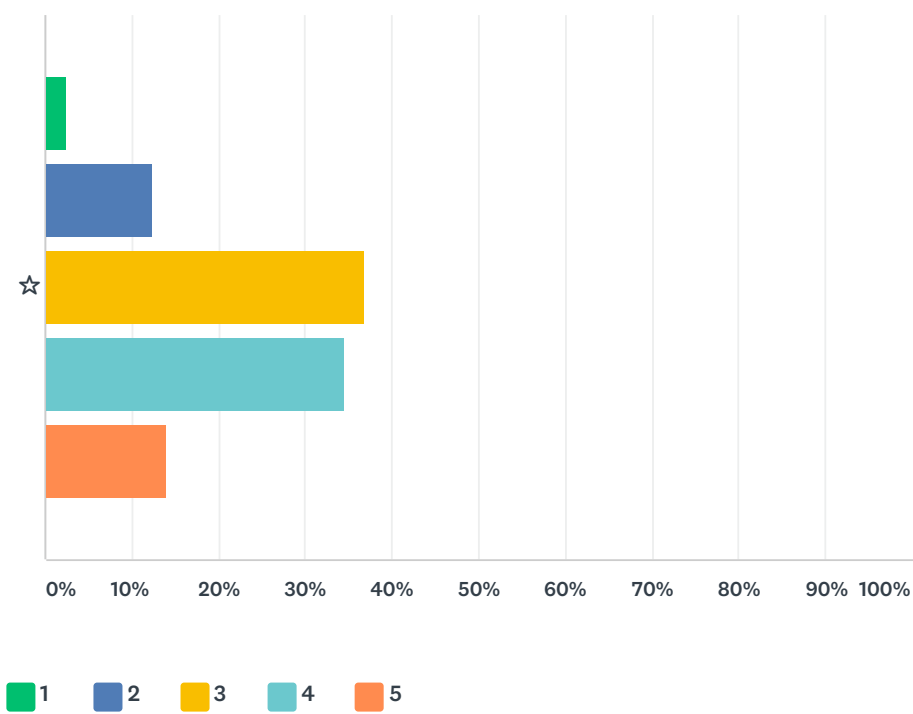
Answered: 129 Skipped: 66



ANSWER CHOICES	RESPONSES	
soirées jazz	66.67%	86
spectacles enfants	17.05%	22
soirées DJ	48.06%	62
soirée hypnose	26.36%	34
concert live	33.33%	43
soirée anniversaire Cap Coudalère	23.26%	30
soirée mousse	24.03%	31
palmier gonflable	17.05%	22
marché nocturne	79.84%	103
Total Respondents: 129		

Q15 Quel est votre degré de satisfaction concernant les animations que vous avez vues ?

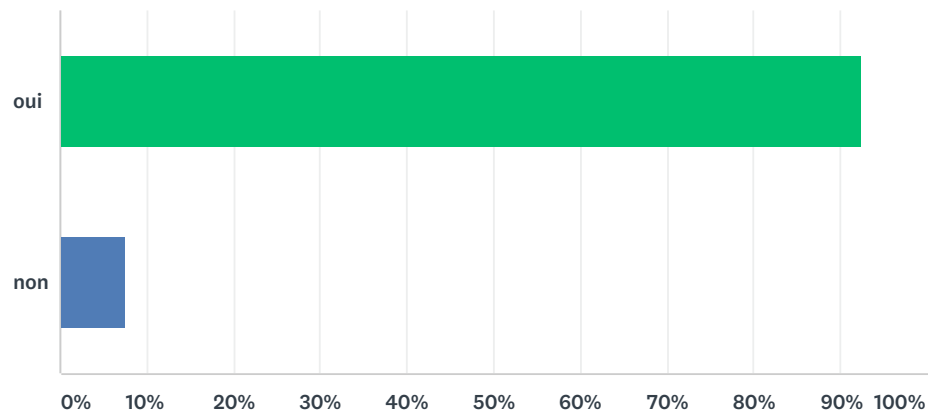
Answered: 122 Skipped: 73



	1	2	3	4	5	TOTAL	WEIGHTED AVERAGE
☆	2.46% 3	12.30% 15	36.89% 45	34.43% 42	13.93% 17	122	3.45

Q16 Avez-vous fréquenté les commerces de Cap Coudalère cet été ?

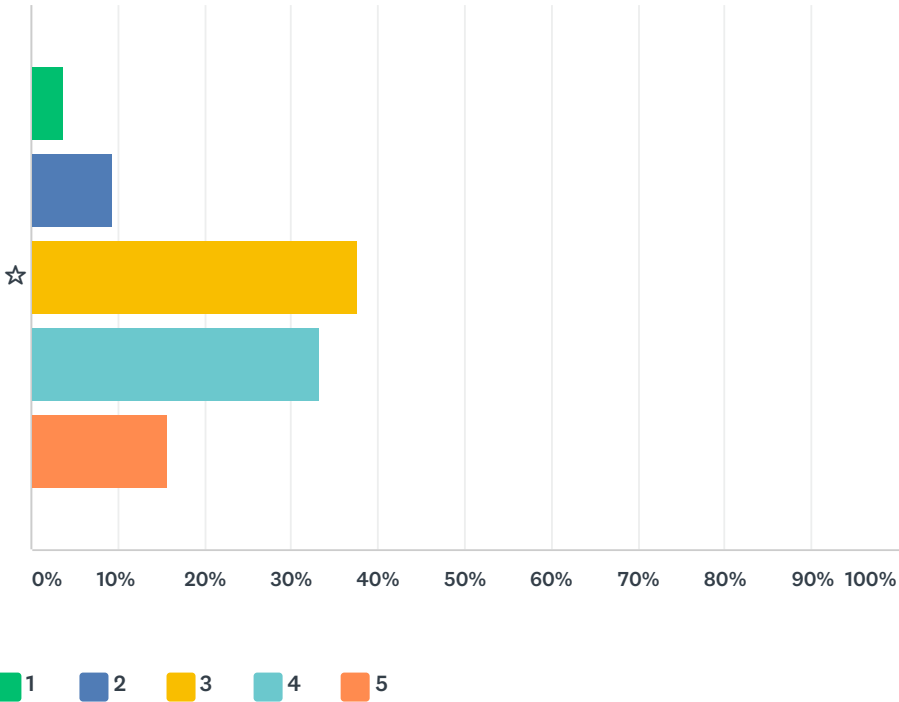
Answered: 173 Skipped: 22



ANSWER CHOICES	RESPONSES	
oui	92.49%	160
non	7.51%	13
TOTAL		173

Q17 Quel est le degré de satisfaction de l'offre des commerçants de Cap Coudalère ?

Answered: 159 Skipped: 36



	1	2	3	4	5	TOTAL	WEIGHTED AVERAGE
☆	3.77% 6	9.43% 15	37.74% 60	33.33% 53	15.72% 25	159	3.48